

Комунальний заклад «Полтавський Палац дитячої та юнацької творчості
Полтавської міської ради»



Сценарій квест-гри

«Магія рідної мови»

(для вихованців середнього та старшого шкільного віку)

Адаптувала:
методистка Хоріщенко Н.В.

Полтава, 2022р.

Сценарій квест-гри «Магія рідної мови»

(для вихованців середнього та старшого шкільного віку)

Мета: у цікавій ігровій формі сприяти розвитку творчої уяви вихованців, забезпечити самовираження кожного учасника квесту;

- залучати вихованців до активної пізнавальної діяльності;
- виховувати вміння працювати в команді;
- виховувати інтерес та повагу до рідної мови.

Обладнання: мультимедійний проектор, листи із завданнями, лист від представників старовинного українського ордену «Золоте перо».

Учасники: вихованці середнього та старшого шкільного віку гуртків Палацу ДЮТ.

Гра-квест відбувається в одному приміщенні (кабінеті).

Перебіг гри-квесту

Ведуча: Добрий день, шановні діти! Пропоную вам сьогодні пограти в квест-гру «Магія рідної мови». Адже на цьому тижні, 21 лютого, ми відзначали Міжнародний день рідної мови. Про «підтримку мовного та культурного різноманіття та багатомовності» було оголошено на XXX сесії Генеральної конференції ЮНЕСКО, що проходила 26 жовтня – 17 листопада 1999 року в Парижі. оскільки з 6000 розмовних мов світу близько половині загрожує зникнення, ЮНЕСКО прагне підтримувати мову як ознаку культурної належності людини. Окрім того, організація вважає, що вивчення іноземних мов та багатомовність є ключами до взаєморозуміння та взаємоповаги. Як зазначив 21 лютого 2017 року тодішній Прем'єр-міністр України Володимир Гройсман, «... кожного року українська мова активно розширює поле свого функціонування. Все більше представників молодших поколінь відчувають причетність до рідної мови та культури, все більше яскравих культурних проєктів, зокрема фільмів і книжок, завойовують серця шанувальників. І сьогодні українська мова і культура – це креативна, динамічна субстанція, яка активно розвивається та доносить цікаві і непересічні смисли до всього світу».

Тож, пропоную вам долучитися до старовинного українського ордену «Золоте перо», представники якого надіслали нам листа і попрахали вашої допомоги.

Зачитує Лист-звернення

Вітаємо, юні мовознавці!

Ми – представники старовинного українського ордену «Золоте перо». Протягом багатьох століть ми розшукуємо цінні пам'ятки української

писемності, відновлюємо їх та зберігаємо для майбутніх поколінь. Нещодавно нам до рук потрапила секретна сторінка з літопису «Повість врем'яних літ» - вона вважалася незворотно втраченою, проте наші дослідники відшукали її у печерах на схилах Дніпра.

Автор літопису, монах Києво-Печерської лаври Нестор Літописець, зашифрував на цій сторінці слово, яке є ключем до розуміння всієї «Повісті врем'яних літ». Це неймовірна знахідка, адже її розкодування допоможе дізнатись найбільшу таємницю нашої історії.

Однак саме з цією нелегкою задачею ми не впораємося! Тому ми звертаємось до вас – справжніх знавців української мови і майстрів шифрів. На вас чекають шість листів із завданнями, а кожна правильна відповідь – це одна з літер зашифрованого на втраченій сторінці слова.

Віримо, що ви здолаєте усі перепони і відкриєте людству секрети минулого. У нагороду ви отримаєте звання «Найкращий мовознавець та дослідник української писемності».

Успіху вам!

У нас є шість конвертів із завданнями. В останньому, шостому конверті буде QR- код з посиланням на перевірку таємничого слова, яке ви повинні відгадати, виконавши завдання з попередніх п'яти конвертів.

Якщо ви готові до гри, то можемо починати.

Ведуча віддає дітям всі конверти. Але слідкує, щоб відкривали вони їх по черзі.

ЛИСТ 1.

Завдання 1.1.

Лист №1. Завдання 1.1

Ак називається цей елемент свічки?

□ □ □ □





Це сторінка - @

Наступна сторінка: %00

Відповідь: Г Н І Т

Завдання 1.2.

Що означає фразеологізм,
зображений на картинках?



Закодована
літера -



Остання буква першого складу відповіді -
це та буква, яка вам потрібна

Це сторінка - %00

Наступна сторінка: \$

Відповідь: фразеологізм – ПЕКТИ РАКІВ. Означає – ЧЕРВОНІТИ.
Остання буква першого складу – Р.

ЛИСТ 2.

Завдання 2.1.

Ребус



Остання буква - це та буква, яка вам потрібна

Це сторінка - \$



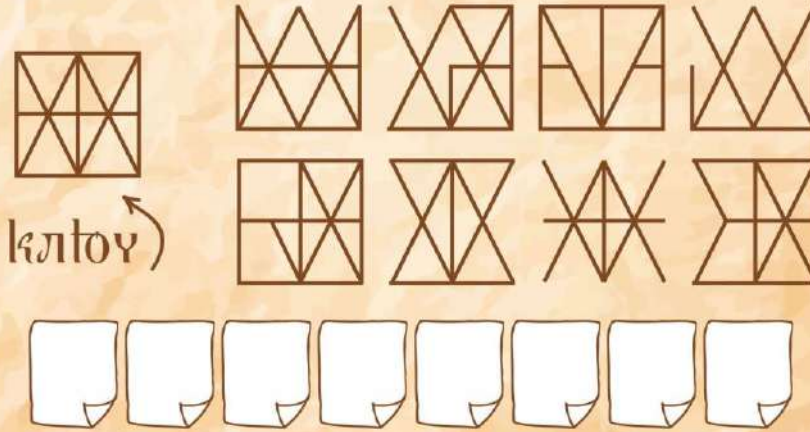
Наступна сторінка: *

Відповідь: КОВДРА. Потрібна буква – А

Завдання 2.2.

Шифр з кліткою

Використайте клітку для розшифрування. Домалюйте відсутні елементи та отримайте зашифроване слово.



Це сторінка - *

Наступна сторінка: Σ

Відповідь: ТРАФУНОК. Зведений словник застарілих та маловживаних слів тлумачить слово «трафунок» як ВИПАДОК, ПРИГОДА.

ЛИСТ 3.

Завдання 3.1.

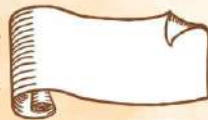
Напиши номінал купюр,
на яких зображені відомі діячі

Іван
Мазепа

Богдан
Хмельницький

Арслав
Мудрий

рядок



слово



літера



Закодована літера -



Використай «Повість врем'яних літ», щоб дізнатись літеру.

Це сторінка - Σ

Наступна сторінка: §

Відповідь: 10; 5; 2. Потрібна літера – У.

ЛИСТ 4.

ЛИСТ 5.

Завдання 5.1.

Лист №5. Завдання 5.1

«Ви праві» - це калька.
Як правильно сказати,
коли з кимось погоджуєтесь?

□ □ □ □ □ □ □ □ □ □

□ □ □ □ □ □

Це сторінка - П Наступна сторінка: 8

Відповідь: ВИ МАЄТЕ РАЦІЮ.

Завдання 5.2.

Лист №5. Завдання 5.2

Замок має призначний кліт.у.
Кліт.у складається з 3 букв українського алфавіту

□ □ □

<p>я д в</p> <p>Одна буква правильна, але знаходиться не на своєму місці</p>	<p>а я ц</p> <p>Дві букви правильні, але знаходяться не на своїх місцях</p>	<p>р і о</p> <p>Одна буква правильна, але знаходиться не на своєму місці</p>
<p>р о а</p> <p>Жодна з букв не є правильною</p>		

Це сторінка - 8 Наступна сторінка: 8

Відповідь: потрібні букви І Т Я

ЛИСТ 6.

Останнє завдання

Підніміть два аркуші разом до свічки. Горизонтальні лінії мають об'єднатися на обох аркушах.



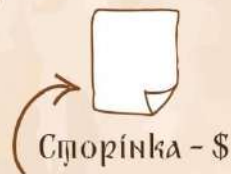
Спорінка - %00



Спорінка - Σ



Спорінка - 1/4



Таємне слово

--	--	--	--	--	--	--	--	--	--

Перейди за QR-кодом та перевір своє таємне слово. Якщо ти правильно напишеш слово у поле з паролем, що отримаєш звання «Найкращий мовознавець та дослідник української писемності».



vse.ee/bhah

Це спорінка - ®

Відповідь: таємне слово – **ГРАТУЛЯЦІЯ**. Український тлумачний словник тлумачить слово Гратуляція як вітання, привітання, поздоровлення. Гратулювати – вітати, поздоровляти, бажати успіху.

Ведуча: Тож, я вітаю вас. Ви гарно впоралися із завданням. Всі отримали звання «Найкращого мовознавця та дослідника української писемності». Дізналися два застарілих слова: трапунок (випадок) та гратуляція – поздоровлення.

Дякую вам за гру. На цьому наш квест завершується. До побачення. До нових зустрічей.

Використані джерела

1. Литвиненко Леся. Квест до Дня української писемності «Золоте перо» [Електронний ресурс] – Режим доступу: <https://vseosvita.ua/private/document/491644-3bea> (дата звернення 03.11.2021р.)

2. Міжнародний день рідної мови [Електронний ресурс] – Режим доступу: https://uk.wikipedia.org/wiki/Міжнародний_день_рідної_мови (дата звернення: 07.02.2022р.). - Назва з екрану.